



**Ediția a VIII-a. Martie 2026**

Parteneri:  **STRATEGIC**  
thinking group think-tank

## **Sondaj de opinie reprezentativ la nivel național**

Date culese în perioada 2 - 6 martie 2026

Eșantion 1100 respondenți, eroare  $\pm 3\%$

### **Capitolul 8: Inteligența Artificială**

[www.informat.ro](http://www.informat.ro)



[www.inscop.ro](http://www.inscop.ro)



[www.strategicthinking.ro](http://www.strategicthinking.ro)

# Metodologie

BAROMETRUL



Informat.ro

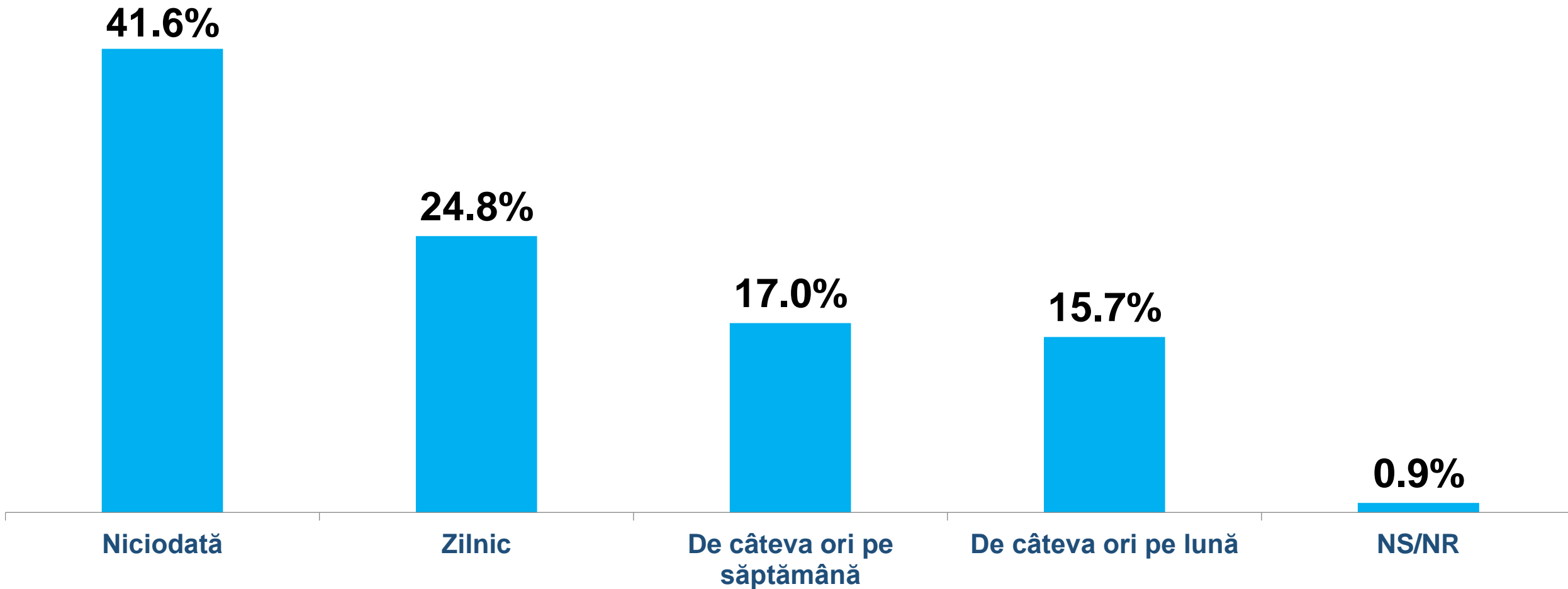


- **BAROMETRUL Informat.ro – INSCOP Research, ediția a 8-a** este un sondaj de opinie lunar realizat de INSCOP Research la comanda platformei de știri Informat.ro în parteneriat cu think-tankul Strategic Thinking Group.
- **BAROMETRUL Informat.ro – INSCOP Research** își propune să aducă în atenția publică teme de interes pentru a stimula conversații naționale despre subiecte diverse și politici publice esențiale pentru prezentul și viitorul României pornind de la opinia românilor în parteneriat cu centre de gândire și instituții academice de prestigiu. Este un demers prin care ne propunem să contribuim la consolidarea democrației prin utilizarea de instrumente științifice și credibile care aduc în prim planul dezbaterii publice vocea cetățenilor.
- Datele au fost culese în perioada 2 - 6 martie 2026 prin metoda CATI (interviuri telefonice), volumul eșantionului simplu, stratificat fiind de 1100 de persoane, reprezentativ pe categoriile socio-demografice semnificative (sex, vârstă, ocupație) pentru populația neinstituționalizată a României, cu vârsta de 18 ani și peste. Eroarea maximă admisă a datelor este de  $\pm 3\%$ , la un grad de încredere de 95%.

# Frecvență utilizare AI

Cât de des utilizați platforme, tehnologii sau aplicații bazate pe inteligență artificială? (*% total eșantion*)

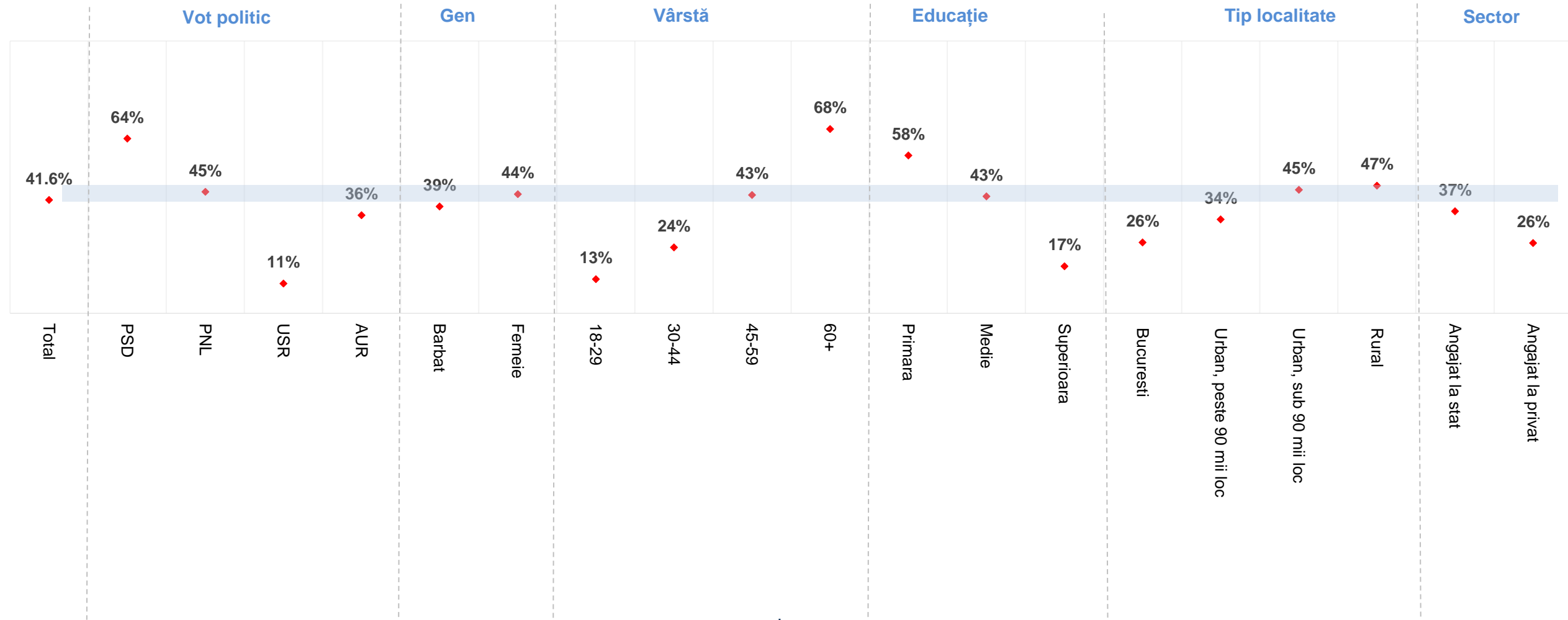
BAROMETRUL  Informat.ro 



# Frecvență utilizare AI - Profil

Cât de des utilizați platforme, tehnologii sau aplicații bazate pe inteligență artificială? (% *Niciodată*)

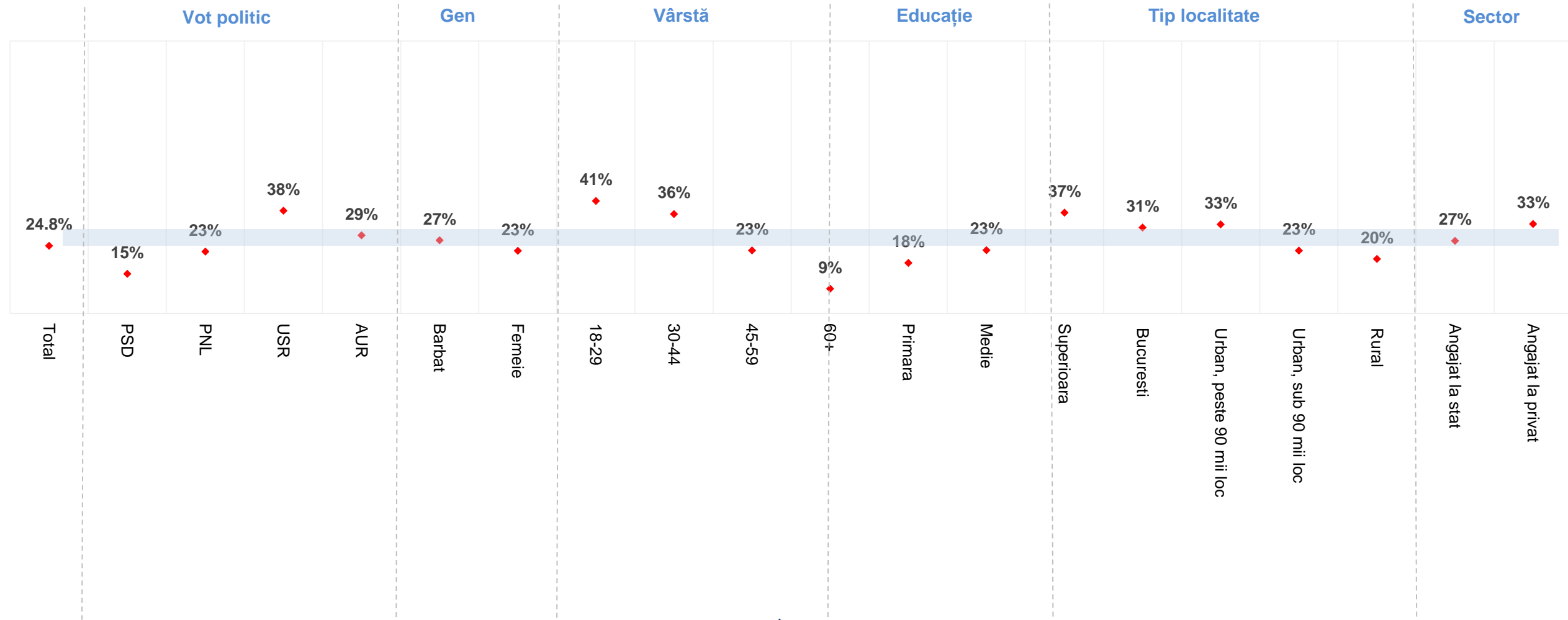
BAROMETRUL  Informat.ro 



# Frecvență utilizare AI - Profil

Cât de des utilizați platforme, tehnologii sau aplicații bazate pe inteligență artificială? (% Zilnic)

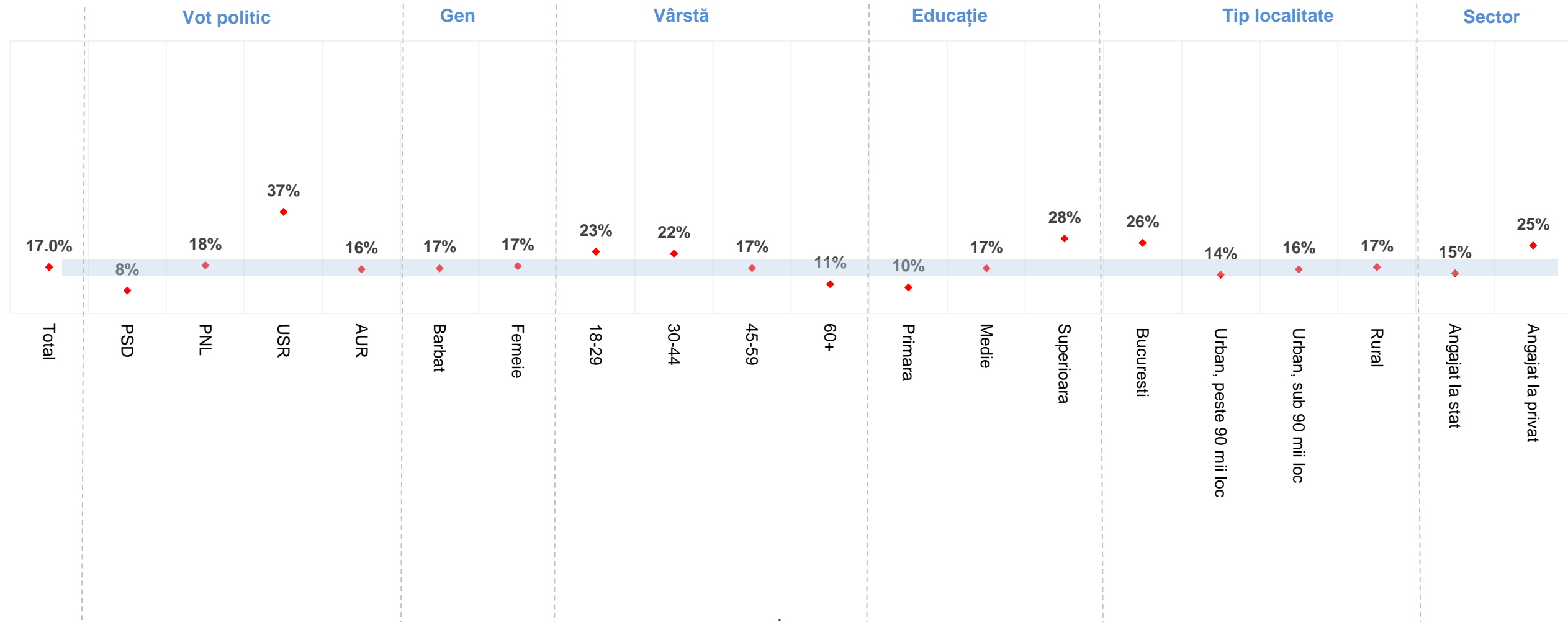
BAROMETRUL  Informat.ro 



# Frecvență utilizare AI - Profil

Cât de des utilizați platforme, tehnologii sau aplicații bazate pe inteligență artificială? (% De câteva ori pe săptămână)

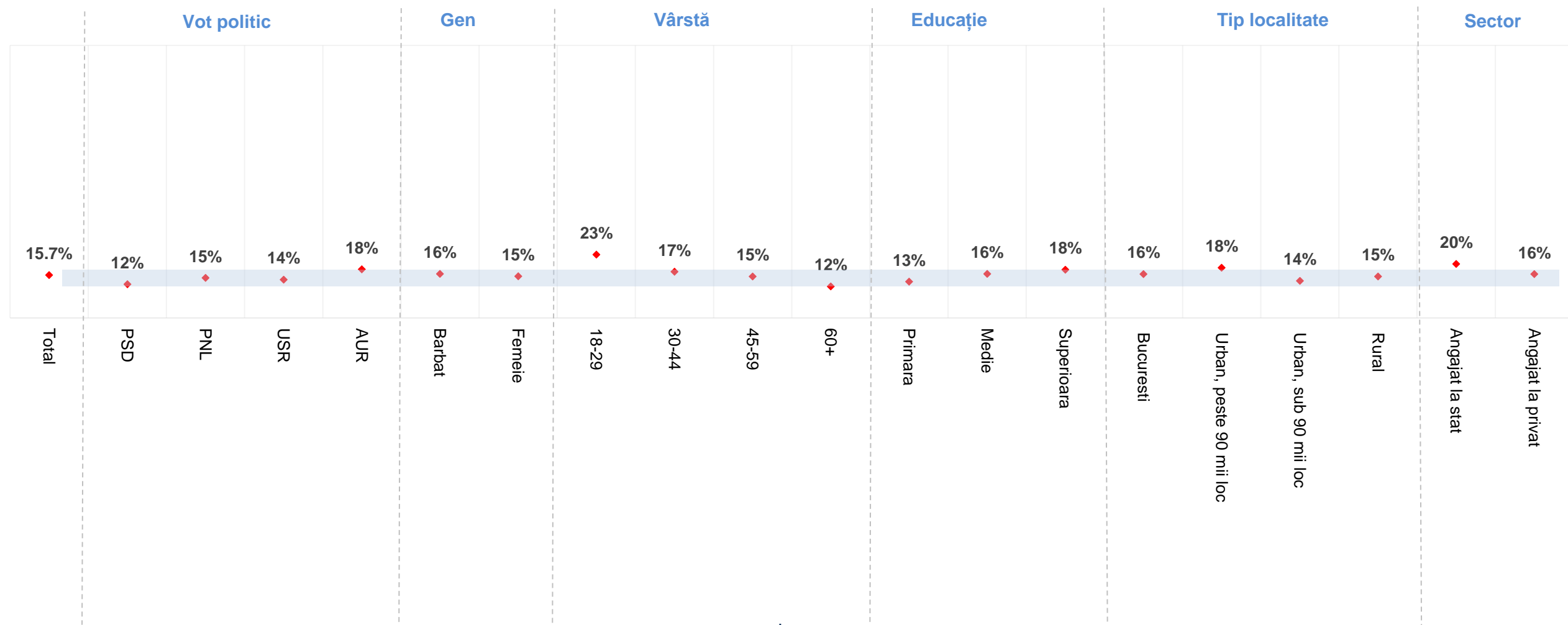
BAROMETRUL  Informat.ro 



# Frecvență utilizare AI - Profil

Cât de des utilizați platforme, tehnologii sau aplicații bazate pe inteligență artificială? (% De câteva ori pe lună)

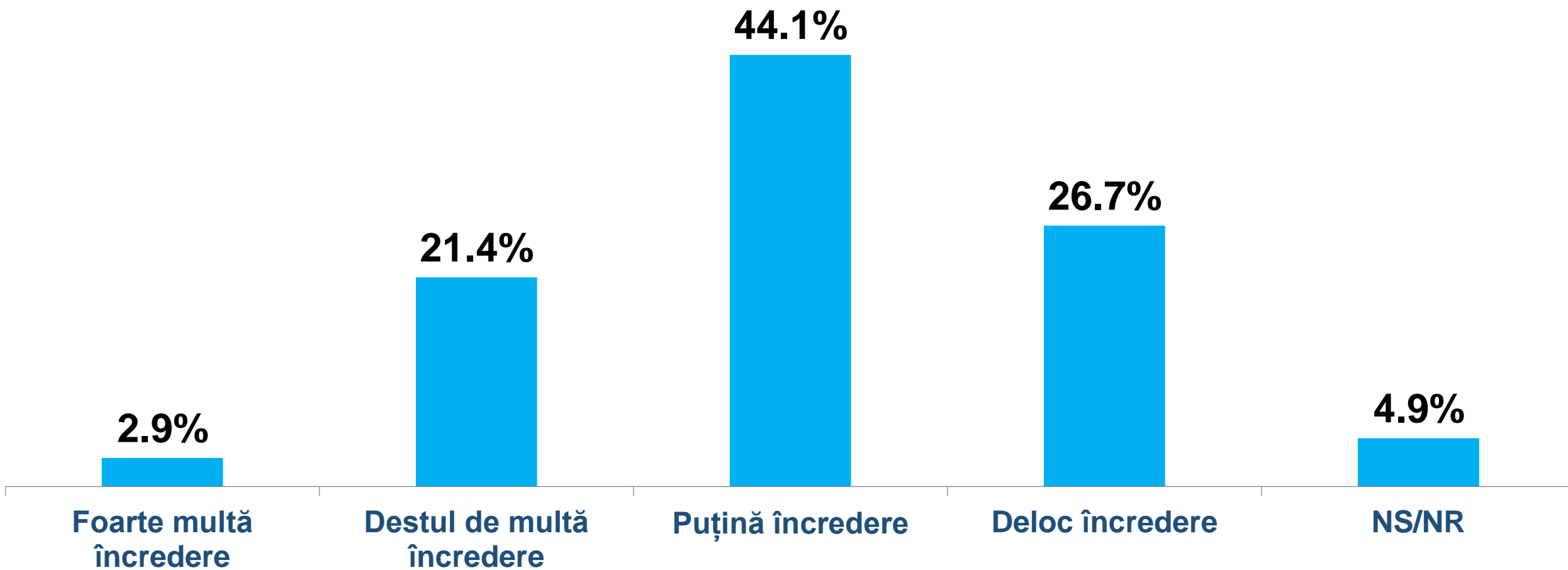
BAROMETRUL  Informat.ro 



# Încrederea în rezultatele și informațiile AI

Câtă încredere aveți în informațiile sau rezultatele oferite de sistemele de inteligență artificială?  
(% total eșantion)

BAROMETRUL  Informat.ro 



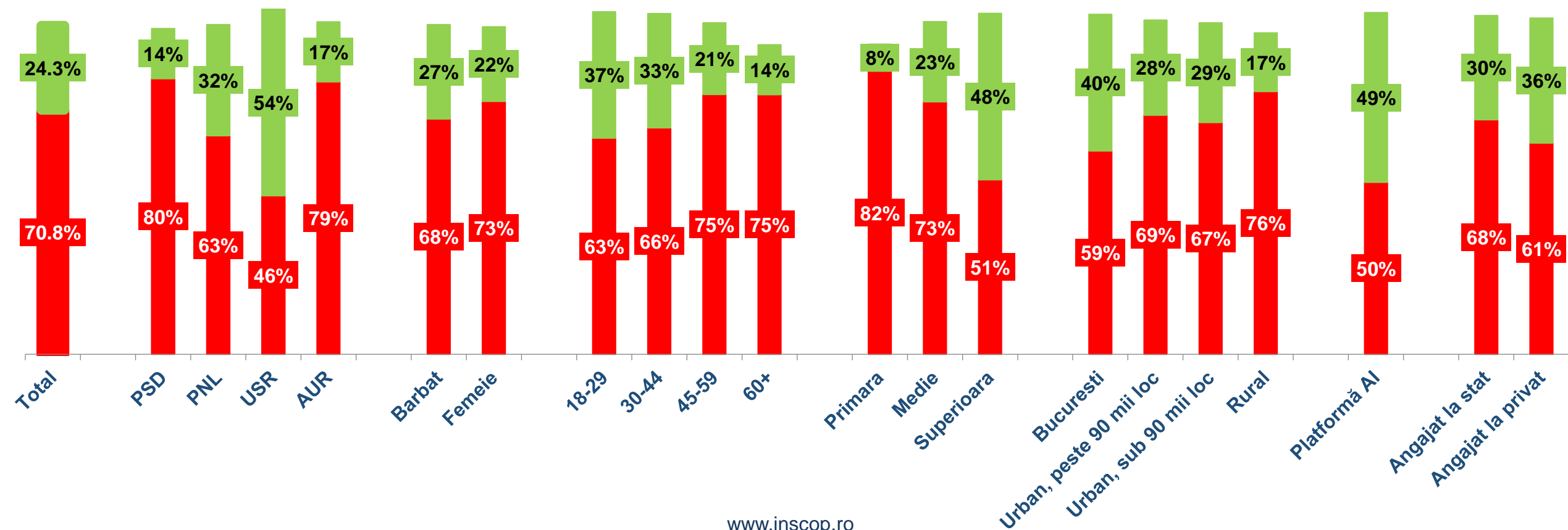
# Profilul populației. Încrederea în rezultatele și informațiile AI

Foarte multă și destul de multă încredere vs. Foarte puțină și deloc încredere

BAROMETRUL  Informat.ro 

\*diferența până la 100%  
este dată de NS/NR

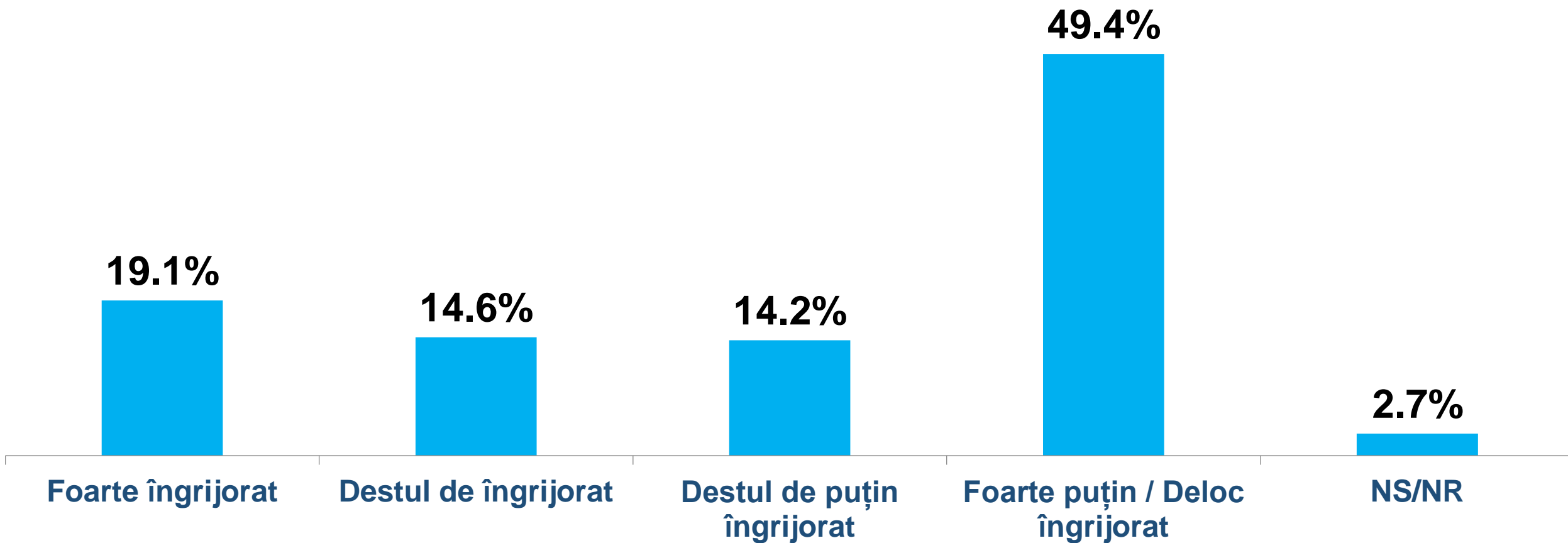
■ Foarte multă și destul de multă încredere ■ Foarte puțină și deloc încredere



# Pierderea locului de muncă din cauza AI-ului

Cât de îngrijorat sunteți de perspectiva de a vă pierde locul de muncă din cauza platformelor de inteligență artificială? (*% total eșantion*)

BAROMETRUL  Informat.ro 



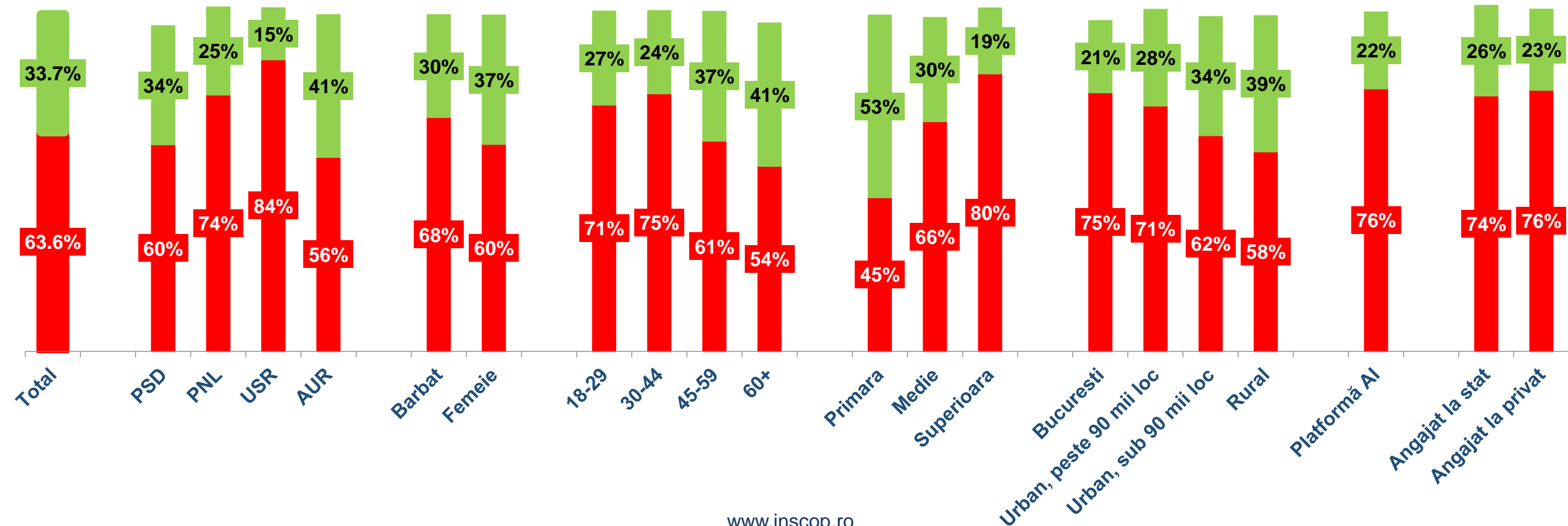
# Profilul populației. Pierderea locului de muncă din cauza AI-ului

## Foarte și destul de îngrijorat vs. Destul de puțin și foarte puțin îngrijorat/Deloc

BAROMETRUL  Informat.ro 

\*diferența până la 100%  
este dată de NS/NR

■ Foarte și destul de îngrijorat ■ Destul de puțin și foarte puțin îngrijorat/Deloc




# Vă mulțumim!

## RESEARCH

Here you can access all the studies by INSCOP Research from 2013 to the present



Sondaj de opinie reprezentativ



## MEDIA

Here you can access media appearances of the studies published by INSCOP Research from 2013 to the present.

